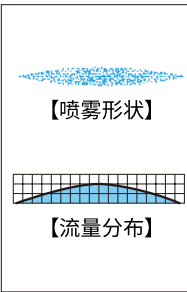



发泡扇形喷嘴

AWVV

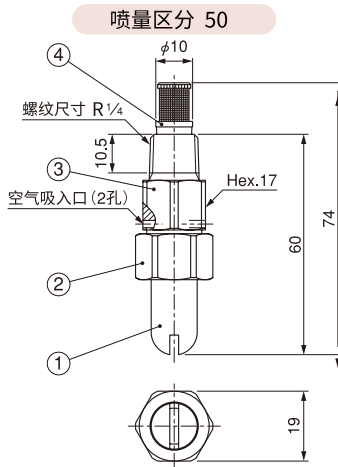
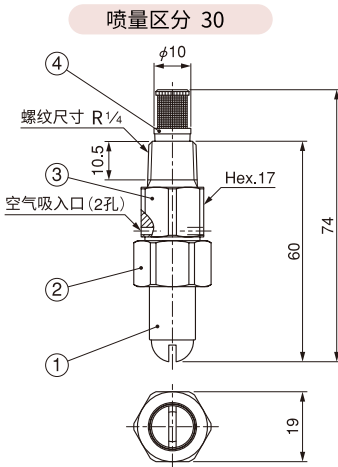
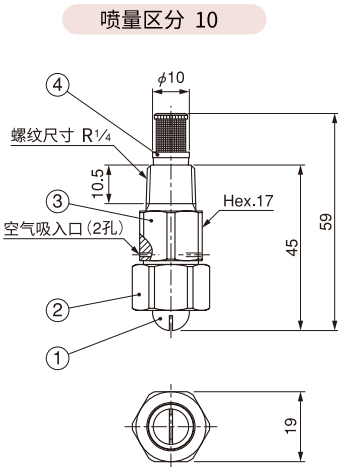


- 【特性】
- 仅靠液压将空气吸入，便可产生大量泡沫。
 - 泡沫维持时间长，清洗力度增强。
 - 广角喷雾，清洗范围更广。
 - 无需空压机。

【主要用途】
洗净：传送台，车辆外壁，工厂地面

AWVV 系列

	AWVV 系列
构造	●全金属制。 ●由喷口部、扣盖、连接器和滤网组成。
材质	●S303
重量	●喷量区分10:60g 喷量区分30·50 :65g



①喷口部 ②扣盖 ③连接器 ④滤网

注) 型号材质不同，会导致喷嘴的外观、外形尺寸等部分有所不同。

喷角 区分	喷量 区分	喷雾液	喷 角 (°)*			喷 量 (ℓ/min)						滤网 网目
			0.1MPa	0.3MPa	0.6MPa	0.1MPa	0.2MPa	0.3MPa	0.4MPa	0.5MPa	0.6MPa	
100	10	水	50	105	116	0.58	0.82	1.00	1.15	1.29	1.41	50
		洗涤剂	55	100	116							
	30	水	75	105	113	1.73	2.45	3.00	3.46	3.87	4.24	
		洗涤剂	82	100	113							
	50	水	75	105	113	2.89	4.08	5.00	5.77	6.45	7.07	
		洗涤剂	82	100	113							
80	10	水	40	80	100	0.58	0.82	1.00	1.15	1.29	1.41	
		洗涤剂	—	80	100							
	30	水	57	80	95	1.73	2.45	3.00	3.46	3.87	4.24	
		洗涤剂	57	80	95							
	50	水	57	80	95	2.89	4.08	5.00	5.77	6.45	7.07	
		洗涤剂	57	80	95							

※ 洗涤剂的喷雾角度是将市面出售的洗手液稀释100倍后喷雾测试所得的参考数值。

洽谈要领

型号请参阅图表，并依如下方式标记

〈例〉...1/4MAWVV10010S303W

1/4M AWVV 100 10 S303 W

喷量区分

100
80

喷量区分

10
30
50